

# Essenties van het Christelijk geloof

Een bijbelstudie van Navigators Studentenverenigingen

# Essenties van het christelijk geloof (versie 3)

## Aantal hoofdstukken:

9 (waarvan 1 kennismaking)

## Beschrijving inhoud:

In dit thematisch materiaal worden de belangrijkste aspecten, de essenties, van het christelijk geloof besproken en word je uitgedaagd om zelf na te denken over wat jij nu eigenlijk gelooft. De onderwerpen die aan de orde komen zijn: groeien in geloof, wie is Jezus, wat is zonde, waarom is Jezus aan het kruis gestorven, de wedergeboorte, een nieuwe schepping in Christus, dagelijkse ontmoeting met God en stille tijd.

In vergelijking met de vorig versie van Essenties zijn er meer ideeën en Bijbelteksten toegevoegd voor het bespreken van de onderwerpen en zijn de vragen wat concreter geformuleerd. Ook is er een kringleidershandleiding die de kringleider nog verder op weg helpt.

## Methode

Ieder hoofdstuk heeft een voorbereiding voor thuis, een gedeelte voor op de kringavond en een verdiepingsstuk om thuis door te werken na de kring.

Op de kring wordt aan de hand van 2 of 3 Bijbelgedeelten en vragen hierover het onderwerp besproken.

## Verwachtingen t.a.v. voorbereiden:

De voorbereiding van leden op de studie zal zo'n half uurtje bedragen.

## Specifieke aandachtspunten m.b.t. dit materiaal:

Het vervolg op 'Essenties van het christelijk geloof' is 'Omgang met Christus'.

## Doelgroep:

Dit materiaal is geschikt voor mensen die nog niet goed weten wat ze geloven, voor jonggelovigen en mensen die graag meer aandacht willen besteden aan de basis van hun geloof.

## INHOUDSOPGAVE

Inleiding.....	4
Memorisatie.....	
1. Kennismaking .....	9
2. Groeien in geloof .....	12
3. Wie is Jezus? .....	16
4. Wat is zonde?.....	19
5. Waarom is Jezus aan het kruis gestorven? .....	23
6. Wat is 'wedergeboorte'? .....	26
7. Waar sta jij?.....	28
8. Een nieuwe schepping in Christus .....	31
9. Dagelijkse ontmoeting met God .....	34
Bijlage: Tien Eenvoudige Bijbelstudie Methoden.....	37

## INLEIDING

Welkom bij NSV! Wat de reden ook geweest is om te kiezen voor NSV, één van de redenen zal zijn dat je je wilt verdiepen in wat jij gelooft. Je leeft in een wereld waarin veel mensen een overtuiging hebben, maar weinigen baseren hun overtuiging op wat er in de Bijbel staat. Bij NSV willen we juist de bijbel als uitgangspunt nemen en deze gebruiken om te leren in een relatie met God te leven en om van daaruit in relatie met de mensen om je heen te leven.

Niet iedereen ontleent dezelfde ideeën aan "het Christelijk geloof". Er zijn soms grote verschillen tussen diverse kerken en gemeenten. Ook onze eigen voorgeschiedenis en achtergrond spelen een rol in hoe we denken over de essenties van het Christelijk geloof. Bij NSV vinden wij het daarom belangrijk dat iedereen de gelegenheid krijgt om met elkaar te praten en de bijbel te lezen over de essenties van het Christelijk geloof, zodat we op deze manier van elkaar en van God kunnen leren. Binnen een interkerkelijke organisatie als NSV blijkt dit iedere keer weer verrassende inzichten op te leveren!

Daarnaast vraagt ook jouw levensfase om een verdieping van op het oog misschien basale thema's, want in je studententijd leer je juist vragen te stellen over wat je zelf denkt en ervaart. Dit is iets wat waarschijnlijk ook gebeurt rondom je geloof. Vragen waarover je verbaasd bent dat ze überhaupt in je op komen, waar je zo zeker van dacht te zijn, kunnen je aan het schrikken maken. Je kunt ze dan voor je uit schuiven, je van iedereen afsluiten om er niet over te hoeven praten of ze weg duwen. Een veel gezondere optie is om ze te bespreken met mensen die je vertrouwt en te merken dat zij vaak met dezelfde vragen zitten of gezeten hebben. Voel je dus vrij om de vragen te stellen die in je opkomen om zo elkaar op te bouwen en te helpen groeien.

### ESSENTIES VAN HET CHRISTELIJK GELOOF...VERSIE 3!

De studie Essenties van het Christelijk geloof wordt al vele jaren gebruikt binnen NSV. Naar aanleiding van feedback van verschillende mensen, is besloten om versie 2 enigszins aan te passen. We zijn benieuwd wat je van deze versie vindt, dus voel je vrij om je feedback kenbaar te maken bij je kringleider, nestor of staf.

Veel plezier en zegen bij het verwerken van deze studies!

Sander Ris en Henneline van Eijk-van Diermen  
Ellen van der Vlies-Reumerman en Gerard Wolfert

(versie 2, 2005-2006)  
(versie 3, 2009-2010)

## ENIGE AFBAKENING

Geloof is een terrein dat veel vragen oproept. Meer dan er in het korte bestek van deze studies te behandelen zijn. Daarom hebben we enige afbakening gemaakt met betrekking tot de vragen.

- » Het doel van deze studies is in de eerste plaats, dat je zelf over **de essenties van het christelijk geloof en wat jij gelooft nadenkt**. Dat vraagt een actieve geest bij het bestuderen van deze leidraad. Het kringgesprek op zich is niet het doel. Het kringgesprek is bedoeld voor verdere verdieping en verbreding. We hopen dat je hierdoor een beter zicht krijgt op waar jij voor staat. Gaandeweg zul je jouw andere kringleden ook beter leren kennen en begrijpen, waardoor je ook veel van elkaar kunt leren.
- » Bij het samenstellen van deze studies zijn we er vanuit gegaan, dat zij die deze studies gebruiken al **enige voorkennis** van de Bijbel hebben. Zij die minder voorkennis hebben zullen minder snel door de studie kunnen gaan en behoefte hebben aan meer achtergrondinformatie.
- » In deze studie willen we niet bestuderen wat allerlei wijze mensen denken over een bepaald onderwerp. We willen vooral ontdekken wat Jezus zelf gezegd heeft en de mensen die Hem gekend hebben. We nemen daarom **de bijbel als uitgangspunt** in het bestuderen van de essenties van het Christelijk geloof.
- » In deze leidraad wordt niet de Bijbel zelf als onderwerp van studie besproken. Hiertoe zou men bijvoorbeeld onderstaande literatuursuggesties kunnen gebruiken.
- » De vraag of God bestaat, is een andere fundamentele vraag, die we **niet** in het bestek van deze leidraad willen behandelen. In deze leidraad gaan we er vanuit dat God bestaat en zullen veeleer ons afvragen, welk beeld van Hem gegeven wordt in het Christelijk geloof.

## OPZET VAN DE STUDIES

De studies hebben steeds dezelfde opzet: voorbereiding voor thuis, kringavond en verdieping voor thuis. Het is de bedoeling dat alle kringleden de voorbereiding voor thuis gedaan hebben voor ze op de kring komen. De voorbereiding helpt je om je in te lezen- en vast wat na te denken over het onderwerp. Onder het kopje kringavond staat wat je op de kring zelf zou kunnen doen. De kringleider kiest wat daarvan op de kring behandeld gaat worden. De verdieping voor thuis is optioneel, voor mensen die graag nog wat meer over het onderwerp willen lezen en nadenken. Naast deze studie is er voor kringleiders een kringleidershandleiding.

## WAT TIPS VOOR HOE JE DE STUDIE AANPAKT OP DE KRING

- » Begin met gebed, leg dingen waar je mee bezig bent voor God neer. Vraag en ontvang vergeving voor zaken die tussen jou en God in staan. Vraag om de vervulling en leiding van de Heilige Geest.
- » Maak de studie met elkaar. Misschien roept de studie wel hele andere vragen bij je op dan de vragen die gesteld worden. Noteer deze vragen en denk er verder over na, kijk bijvoorbeeld of je meer over je eigen vragen in de Bijbel kunt vinden. Dit geeft bij de bespreking van de studie wat extra input en helpt je om zo veel mogelijk uit je studie te halen.
- » Zet aan het einde van de studie een aantal dingen op een rijtje:
- » Wat is voor jou belangrijk uit deze studie? Wijst God je ergens op?
- » Wat wil je hiermee gaan doen de komende twee weken en hoe ga je dat aanpakken?
- » Dank God voor wie Hij is en voor wat je mocht leren. Vraag een zegen en Zijn hulp over wat je geleerd hebt en wat je ermee gaat doen. Neem tijd om met elkaar te bidden.

### **Aanvullende literatuur:**

- o Ouweneel en Glashouwer: *Het ontstaan van de Bijbel*
- o L. Strobel: *Bewijs genoeg*
- o Ds. Van Keulen: *Groeien in geloof*
- o Watchman Nee: *Het normale christelijke leven*
- o F.J. Pop: *Bijbelse woorden en hun geheimen*
- o Dr. F. Boerwinkel: *Meer dan het gewone*
- o Floyd McClung: *Het Vaderhart van God*
- o J.I. Packer: *Knowing God*
- o Youth for Christ: *Het komt je niet aanwaaien*
- o Nicky Gumble: *Een kwestie van leven*
- o Ralph Shallis: *Verder dan je denkt*
- o George Verwer: *Honger naar echtheid*

# Memorisatie

We willen je aanmoedigen om komend jaar naar aanleiding van de bijbelstudies op regelmatige basis een bijbelvers te memoriseren. Dit kan een vers zijn wat voor jou uit die studie het meest eruit sprong. Je bent natuurlijk niet verplicht om deze verzen te memoriseren, maar we willen je zeker aanraden het wel te doen. Daarom hier kort wat uitleg over memorisatie.

Een christen wil voor God leven. Hij zoekt Gods wil te begrijpen, maar net als ieder mens leeft hij met veel vragen. God lijkt soms ver weg en wat Hij wil is lang niet altijd duidelijk. Ook de Israëlieten, zo lezen we, maakten allerlei moeilijkheden mee in de woestijn, onderweg van Egypte naar het beloofde land. De meeste van hen hebben Gods bedoelingen niet begrepen, hun ontging wat God hen daarmee wilde leren.

In Deuteronomium zegt Mozes tegen dit volk, dat Gods bedoelingen niet onmogelijk voor hen zijn of te ver van hen af zouden staan. Integendeel: "Dit woord is zeer dichtbij u, in uw mond en in uw hart, om het te volbrengen". Met andere woorden, God geeft geen abstracte theorieën die ver van je afstaan, maar woorden om je leven naar in te richten. Wat God zegt raakt je leven. Maak het dan ook tot een zaak van je hart om te leven met Gods Woord, houdt Mozes hen voor.

God droeg Jozua hetzelfde op. Hij moest Gods woorden overpeinzen. Zo zou hij inzicht krijgen in de betekenis van deze woorden om beter te kunnen doen wat God van hem vroeg. Dat gold voor hem, dat geldt voor ons.

Een paar tips voor het memoriseren:

## A. Overdenken

Voor je iets uit je hoofd gaat leren, is het belangrijk dit te overdenken. Zo krijg je meer begrip van de belangrijke waarheden in zo'n vers. Overdenken komt vooral neer op twee dingen:

1.
  - Begrijpen waarom het gaat
  - Wat staat er in dit vers?
  - Wat betekent het eigenlijk?
  - Wat zou God ermee bedoelen?
  
2. Welke betekenis heeft dit vers voor jouw leven?
  - Wat zou ik met deze gedachte van God kunnen doen?
  - Hoe heeft dit betrekking op mijn leven?
  - Wat betekent dit vers voor mij?

## B. Praktisch: hoe leer je een vers?

- Kies een tijdstip waarop je je goed kunt concentreren
- Overdenk het vers eerst
- Leer de tekstverwijzing als onderdeel van het vers
- Leer het zoals het er staat
- Regelmaat: leer niet ineens 20 verzen maar liever constant een beperkt aantal (2 of 3 per week bijvoorbeeld),
- Repeteer, want: je onthoudt wat belangrijk voor je is en waar je steeds weer aan herinnerd wordt
- Kies een vaste tijd voor het repeteren
- Samen: met iemand anders dit memoriseren voornemen en samen verzen repeteren is gebleken echt te helpen

Het schema op de volgende pagina kun je gebruiken om per studie aan te geven welke tekst je wilt memoriseren.

<b>Studie</b>	<b>Memorisatievers</b>	<b>Parafrase</b>
1		
2		
3		
4		
5		
6		
7		
8		
9		
10		
11		
12		
13		
14		
15		

## 1. KENNISMAKING

Elke Bijbelstudie is voorzien van een praktische uitdaging aan het begin van elke studie die je helpt om te groeien in het ontwikkelen van een getuigende levensstijl en om met elkaar als kring in gesprek te zijn over en te bidden voor je niet-christelijke vrienden, studiegenoten, huisgenoten, familie, etc.

We willen je zo helpen om binnen bestaande relaties waarin God je geplaatst heeft en in de relaties waarin God je brengt, vanuit Zijn hart naar mensen om je heen te kijken, over hen na te denken, met hen op te trekken, hen te dienen, voor hen te bidden en in gesprek met hen te gaan. Het zijn van een getuige van Jezus is dus veel meer dan alleen maar het gesprek met mensen aangaan over Jezus. Het gaat er dan ook niet om dat je overtuigt door je kennis over Jezus, maar vooral dat je getuigt van wat je nu van Jezus gezien en ontvangen hebt, hoe beperkt dat soms ook voelt en wellicht is. Met wie je bent, wat je doet en wat je zegt.

Door aan het begin van de kringavond zo'n 5 tot 10 minuten stil te staan bij de praktische uitdaging van afgelopen twee weken en die voor de komende twee weken, kun je zo op een verfrissende manier steeds met elkaar bezig zijn om te groeien in het zijn van een getuige van Jezus!

### *Introductie*

Ga met elkaar in gesprek over wat het evangelie voor jou betekent. Wat maakt dat je er wel of niet enthousiast voor bent? Probeer dit zo concreet mogelijk te benoemen, bijvoorbeeld "Het brengt zingeving in mijn leven nu ik weet dat ik een hoger doel dan mijzelf heb om voor te leven". Wat betekent het voor jou dat je vriend, studiegenoot, huisgenoot of familielid God niet kent? Zoek verder met elkaar uit wat de Bijbel zegt over het zijn van een getuige. Bedenk bijvoorbeeld dat Jezus in Mattheüs 5:13-16 zegt dat we 'het zout en licht van deze wereld zijn'; we hoeven het dus niet te worden! Daarnaast zegt Paulus in 2 Korinthe 3:3 dat wij levende brieven zijn.

## KRINGAVOND

Deze introductie zal de start vormen van de kringavonden met je eerstejaarskring. Het is de bedoeling elkaar een beetje beter te leren kennen. Uit de inleiding heb je als het goed is al begrepen wat er van je verwacht wordt. We hopen dat je een goed kringjaar zult hebben. ① ①

- » Stel jezelf aan je kringleden voor; wie ben je, waar kom je vandaan, naar welke kerk ga je, wat zijn je hobby's, hoe en waarom ben je bij NSU gekomen?
- » Geef een beschrijving van je eigen karakter. Hoe zouden je vrienden je bijvoorbeeld beschrijven?
- » Vertel eens iets over hoe je tot nu toe met je geloof bezig bent geweest? Waar sta je nu, waar wil je heen? Wat zijn de vragen waar je nog niet mee klaar bent?
- » Hoe kijk je naar de Bijbel en hoe gebruik je de Bijbel, waarom?

Iedereen heeft onbewust of bewust zo zijn verwachtingen van het komende jaar. Omdat we allemaal verschillend zijn kunnen verwachtingen ook gemakkelijk verschillen. Onuitgesproken verwachtingen kunnen potentiële teleurstellingen zijn. Daarom is het erg belangrijk onze verwachtingen bewust te worden en naar elkaar uitspreken. Het zal eventueel nodig zijn om je verwachtingen op elkaar af te stemmen, omdat niet alles mogelijk is. ① ②

- » Welke randvoorwaarden vind je van belang voor het goed functioneren van een bijbelstudiekring?
- » Wat verwacht jij het komende jaar van de kring? (Dit kan heel breed zijn en allerlei aspecten van een bijbelstudiekring raken. Je kunt denken aan vriendschappen, functioneren als een team, groeien in je geloof, leren open over jezelf te zijn, enz. )
- » Wat wil je het komende jaar leren?
  - Schrijf dit duidelijk ergens op voor jezelf en voor je kringgenoten, zodat je elkaar er gedurende het jaar aan kunt herinneren.
  - Sluiten jouw leerdoelen aan bij die van je kringgenoten? Hoe vullen jullie elkaar aan en kunnen jullie gezamenlijk zo veel mogelijk uit het kringjaar halen?

Afspraken maken klinkt als verplichtend en daarmee gemakkelijk onaantrekkelijk. Toch is de praktijk anders. Ook afspraken maken ligt in het verlengde van je verwachtingen op elkaar afstemmen. Afspraken maken is niet anders dan verwachtingen uitspreken.

- » Welke afspraken willen jullie met elkaar maken? (Denk aan afbellen en aanwezig zijn, de voorbereiding, elkaar feedback geven, er voor elkaar zijn, en dergelijke.)

### Wat zegt de Bijbel over Bijbelstudie?

Lees de volgende teksten en beantwoord steeds onderstaande vragen. ① ③

**Jozua 1:8, Psalm 1, 2 Timoteüs 3: 14-16, Jakobus 1: 22-25**

- » Waartoe wordt de lezer aangemoedigd?
- » Wat leer je hier over het doel van Bijbelstudie?
- » Welke voorwaarden en bijbehorende beloften worden er genoemd?

### Wat zeg jij over Bijbelstudie?

- » Hoe zou je jouw houding ten opzicht van Bijbelstudie beschrijven?
- » Zou je, naar aanleiding van bovenstaande teksten, iets in je houding t.o.v. Bijbelstudie willen veranderen?  
Zo ja, wat zou je je dan willen voornemen?

## 2. GROEIEN IN GELOOF

### VOORBEREIDING VOOR THUIS

Lees onderstaande teksten en schrijf in je eigen woorden op wat ze zeggen over geloof.

**Hebreeën 11:1, Romeinen 5:1-2 en Matteüs 17:20**

### KRINGAVOND

Elke hoofdstuk van dit materiaal is voorzien van een praktische uitdaging die je helpt om te groeien in het ontwikkelen van een getuigende levensstijl. Het helpt je om samen als kring hierover in gesprek te zijn en te bidden voor je niet-christelijke vrienden, studiegenoten, huisgenoten, familie, etc.

We willen je zo helpen om binnen bestaande relaties waarin God je geplaatst heeft en in de relaties waarin God je brengt, vanuit Zijn hart naar mensen om je heen te kijken, over hen na te denken, met hen op te trekken, hen te dienen, voor hen te bidden en in gesprek met hen te gaan. Het zijn van een getuige van Jezus is dus veel meer dan alleen maar het gesprek met mensen aangaan over Jezus. Het gaat er dan ook niet om dat je overtuigt door je kennis over Jezus, maar vooral dat je getuigt van wat je nu van Jezus gezien en ontvangen hebt, hoe beperkt dat soms ook voelt en wellicht is. Met wie je bent, wat je doet en wat je zegt.

#### **Opdracht:**

- Neem 5 min. de tijd om met elkaar terug te kijken op de uitdaging van de vorige keer.
- Bespreek vervolgens de uitdaging voor de komende 2 weken.

*De uitdaging voor de komende twee weken*

Wanneer je nadenkt over getuige zijn in jouw omgeving tussen je niet - gelovige vrienden, huisgenoten of studiegenoten, welke angsten komen dan bij je op? Benoem zo concreet mogelijk wat de angst precies is, bijvoorbeeld de angst voor het niet kunnen beantwoorden van moeilijke vragen of angst om afgewezen te worden. Hoe beheersen deze angsten jou? Hoe kun je deze angsten overwinnen en hoe wordt je vrijmoedig? Welke stap kun je deze twee weken zetten om een angst te overwinnen die met je leven als getuige te maken heeft. Bid hiervoor met elkaar.

We willen deze keer op zoek gaan naar wat 'geloven' betekent, wat voor invloed het kan hebben en hoe je zou kunnen groeien in geloof.

### **Wat is geloof?**

De definitie van geloof volgens 'Van Dale' is:

*"1. het vertrouwen in de waarheid van iets 2. een vast en innig vertrouwen op God."*

» Welke associaties komen er bij jou naar boven als je denkt aan vertrouwen?

### LEES HEBREEËN 11:6

*Zonder geloof is het onmogelijk God vreugde te geven; wie hem wil naderen moet immers geloven dat hij bestaat, en wie hem zoekt zal door hem worden beloond.*

### LEES JOHANNES 4:41-42

*Nog veel meer mensen kwamen tot geloof door wat hij zei; ze zeiden tegen de vrouw: 'Wij geloven nu niet meer om wat jij gezegd hebt, maar we hebben hem zelf gehoord en we weten dat hij werkelijk de redder van de wereld is.'*

Bovenstaande teksten zijn twee voorbeelden van teksten in de Bijbel die gaan over geloof. Vervang het woord 'geloof' in deze teksten eens voor vertrouwen.

- » Dekt dit de lading van wat geloof voor jou betekent? ⓘ ❶
- » Wat zeggen deze teksten over hoe je kan groeien in vertrouwen/geloof?

### Wat doet geloof?

Er zijn in de Bijbel veel verhalen te vinden van mensen die geloofden in- en vertrouwden op God. Voorbeelden daarvan zijn de verhalen van Noach, Abraham, Sara en David. ⓘ ❷

### LEES HEBREEËN 11:7-11

- » Wat voor invloed had het geloof op Noach, Abraham en Sara?
- » Herken je hierin iets van je eigen geloof? Zo ja, wat herken je en kun je dit illustreren met voorbeeld van iets dat je hebt meegemaakt?

### LEES 1 SAMUËL 17:31-52

- » Wat is het verschil tussen het geloof van Saul en dat van David? Hoe beïnvloedde dat hun handelen?

### Hoe groei je in geloof?

Het kennen van iemand is in de praktijk een belangrijke sleutel voor het vertrouwen van iemand. Het kennen van God zelf is lijkt daarom ook bepalend voor het vertrouwen dat je Hem zult geven.

- » Wat hebben groeien in geloof en God beter leren kennen met elkaar te maken?
- » Hoe zou jij God beschrijven? Welke beschrijvingen helpen je om God te vertrouwen, en welke hinderen je daarin? ⓘ ❸

### LEES PSALM 16

*Bescherm mij, God,*

*bij u ben ik veilig.*

*Ik zei tegen u:*

*'U bent mijn God,*

*niemand gaat boven u.'*

*U, Heer, bent al wat ik heb,*

*mijn leven ligt geheel in uw handen.*

*Ik ben tevreden met mijn lot,*

*gelukkig met wat u mij hebt gegeven.*

*Ik bewijs eer aan de Heer,*

*want hij heeft mij goede raad gegeven;*

*zelfs 's nachts zijn mijn gedachten bij hem.*

*Ik houd de Heer altijd voor ogen;*

*hij is aan mijn zijde,  
mij zal niets overkomen.  
Daarom verheug ik mij  
en juich ik,  
ik voel me helemaal veilig.*

*U wijst mij de weg naar het leven;  
in uw aanwezigheid ben ik blij,  
in uw nabijheid ben ik gelukkig,  
voor altijd.*

» Kun je in deze Psalm tips vinden om te groeien in je geloof?

### **Toepassing**

- » Als je bruikbare tips hebt gevonden om te groeien in je geloof, hoe zou je die dan de komende twee weken in praktijk kunnen brengen?
- » Wat zou je willen bereiken in deze twee weken (of een langere periode) en is er een manier om te zien of dat ook gelukt is?
- » Wie of wat zou(den) je daarbij kunnen helpen ?

### **VERDIEPING VOOR THUIS**

In deze studie stonden we stil bij - wat er nodig is om te groeien in je geloof, wat geloven eigenlijk is, en deden we een eerste voorzet wat de inhoud is van wat we geloven.

- » Geef een aantal aspecten of ervaringen, die jou persoonlijk in het verleden erg geholpen hebben om te groeien in je geloof.
- » Geef een aantal principes (uit de Bijbel), die voor jou de komende tijd belangrijk zijn om te groeien in je geloof.

Het antwoord op de vraag "**Wat is geloven?**" is minder gemakkelijk te geven, terwijl de vraag voor de handliggend is. Veel mensen denken daarbij aan een gevoel hebben of aan het onderschrijven van een aantal leerstellingen.

- » Probeer eens voor jezelf onder (huis, tuin en keuken) woorden te brengen, wat je in wezen doet (het is een werkwoord!) als je gelooft. Als mensen zeggen dat ze geloven, is het niet altijd duidelijk wat ze daarmee bedoelen. Het woord "geloven" communiceert niet meer zo goed, omdat de betekenis ervan niet meer eenduidig is.
- » Wat zijn voorbeelden van hoe mensen geloven, die passen bij jou definitie van geloven?

- » Er wordt gemakkelijk gesuggereerd, dat geloven een zwaktebod is van mensen die de een of andere steun nodig hebben. Of het is voor mensen, die niet kunnen loskomen van hun tradities. Wat zijn jouw redenen om te geloven? Beschrijf eens, waar jij ergens in jouw groeiproces bent?

Er zijn veel dingen en ideeën, die wij aannemen zonder dat we ze hard kunnen maken. We kunnen ze niet bewijzen en toch zijn ze voor ons vanzelfsprekend (geworden). In de praktijk blijkt of onze aannames terecht zijn of niet. Anders gezegd: "The proof of the pudding is in the eating". De inhoud van wat we aannemen, kan per persoon zeer verschillen. Hier hebben we te maken met een subjectief element.

Geloven heeft alles te maken met overtuigingen die je hebt. Overtuigingen vormen de uitgangspunten voor je leven. Overtuigingen zijn vaak moeilijk hard te maken. Bijvoorbeeld een politieke overtuiging kunnen mensen vaak niet hard maken. Men is door een proces gegaan en tot die overtuiging gekomen.

Dit brengt professor J. Koerts van de Erasmus Universiteit tot de verrassende uitspraak:

**"GELOVEN, DOEN WE ALLEMAAL.....!!!!!"**

Het is niet de vraag **óf** we geloven, maar **wat** we geloven!

### 3. WIE IS JEZUS?

#### VOORBEREIDING VOOR THUIS

##### LEES KOLOSSENZEN 1:15-22

- » Maak een lijstje met alle omschrijvingen die gegeven worden van Jezus.
- » Welke omschrijving valt je het meest op? Als je een vraag hebt hierover, neem deze dan mee naar je kring.

#### KRINGAVOND

Elke hoofdstuk van dit materiaal is voorzien van een praktische uitdaging die je helpt om te groeien in het ontwikkelen van een getuigende levensstijl. Het helpt je om samen als kring hierover in gesprek te zijn en te bidden voor je niet-christelijke vrienden, studiegenoten, huisgenoten, familie, etc.

We willen je zo helpen om binnen bestaande relaties waarin God je geplaatst heeft en in de relaties waarin God je brengt, vanuit Zijn hart naar mensen om je heen te kijken, over hen na te denken, met hen op te trekken, hen te dienen, voor hen te bidden en in gesprek met hen te gaan. Het zijn van een getuige van Jezus is dus veel meer dan alleen maar het gesprek met mensen aangaan over Jezus. Het gaat er dan ook niet om dat je overtuigt door je kennis over Jezus, maar vooral dat je getuigt van wat je nu van Jezus gezien en ontvangen hebt, hoe beperkt dat soms ook voelt en wellicht is. Met wie je bent, wat je doet en wat je zegt.

##### **Opdracht:**

Neem 5 min. de tijd om met elkaar terug te kijken op de uitdaging van de vorige keer.

Bespreek vervolgens de uitdaging voor de komende 2 weken.

##### *De uitdaging voor de komende twee weken*

Neem een niet - gelovige vriend, studiegenoot, huisgenoot of familielid in gedachten die je graag zou willen vertellen of laten blijken dat God van die persoon houdt. Vertel God aan wie je moet denken en vraag Hem om je te helpen bij het verzinnen van iets kleins, waardoor Gods liefde aan die persoon duidelijk gemaakt kan worden. Misschien kun je iemand uitnodigen om te komen lunchen, samen te winkelen of kun je gewoon even bellen en zeggen: "Ik moest aan je denken en vroeg me af hoe het met je gaat?". Welk idee er ook in je opkomt, leg het niet zomaar naast je neer. Geef het een kans en ga ermee aan de slag.

Neem de tijd om terug te komen op de vorige kringavond; wissel uit hoe de toepassing is gegaan. Inventariseer daarna de eventuele vragen die er waren naar aanleiding van de voorbereiding voor thuis. Kijk aan het eind van de kring of alle vragen beantwoord zijn.

In deze studie gaan we het hebben over de persoon Jezus, beschreven in de bijbel. ① ①

De studie in het hoofdstuk “waarom is Jezus aan het kruis gestorven” gaat over wat Jezus gedaan heeft.

### LEES JOHANNES 1:1-18

We gaan praten over wie Jezus was, en nog steeds is, als mens en als God en over waarom Hij kwam. Dit doen we door steeds een paar verzen van dit bijbelgedeelte wat beter te bekijken. ① ②

#### Over Zijn godheid

- » Lees vers 1-3. Waarnaar verwijst het woord ‘Woord’? Waarom zou voor die verwijzing zijn gekozen?
- » Lees vers 18. Als je nadenkt over het leven van Jezus, komt het beeld dat Jezus in Zijn leven laat zien dan overeen met het beeld dat je van God hebt? ① ③

#### Over het mens zijn van Jezus

Jezus was echt mens. Hij had een menselijk lichaam; Hij was moe (Joh.4:6), Hij had soms honger (Mat.4:2). Had menselijke emoties; Hij was kwaad (Marc.11:15-17), Hij had lief (Marc.10:21), Hij kende angst (Marc.14:33ev) en Hij huilde (Joh.11:35). Hij had menselijke ervaringen; Hij werd verzocht (Marc.1:13), Hij leerde (Luk.2:52), Hij werkte (Marc.6:3), Hij gehoorzaamde zijn ouders (Luc.2:51) en Hij leed pijn (Marc.15:37).

- » Lees vers 14. Wat betekent ‘het Woord is mens’ geworden? Waarom is het zo belangrijk dat Jezus echt mens was? ① ④
- » Lees onderstaande teksten. Kun je een voorbeeld noemen van een situatie waarin het mens-zijn van Jezus je zou kunnen helpen in je relatie met Hem?

#### **Hebreeën 4:14-16 en Hebreeën 5:7-9**

#### Over het doel van Jezus

- » Lees vers 12-14 (van Johannes 1). Wat zeggen deze verzen over waarom Hij kwam?

#### Toepassing

- » Schrijf in je eigen woorden op wie Jezus voor jou is.
- » Is er een nieuw aspect van Jezus naar voren gekomen in deze kring dat je nog niet (op deze manier) kende? Hoe zou met dit aspect van Jezus meer kennis kunnen maken de komende twee weken? Hebben je kringleden misschien tips voor je?
- » Is er nog een vraag vanuit de voorbereiding voor thuis die niet beantwoord is? Hoe zou je hier meer over te weten kunnen komen?

## VERDIEPING VOOR THUIS

De afgelopen kring hebben we het gehad over wie Jezus is. In de bijbel hebben zowel anderen als Hijzelf daar veel over gezegd. Als je hier meer in wilt verdiepen dan hebben we hier een aantal teksten onder elkaar gezet over wat er over Hem geschreven is en wat Hij zelf gezegd heeft. Lees over elk aspect een aantal teksten door en laat wat er staat eens op je in werken. Wat doet de tekst met je? Schrijf eventueel op wat er in je op komt naar aanleiding van het lezen en breng dat in gebed bij God.

### **Wat anderen o.a. over Hem hebben geschreven:**

<b>Over Zijn godheid:</b>	Joh. 1:1-3, Joh. 20: 28, Rom. 9: 5, Tit. 2: 13, 1 Joh. 5: 20, Col 1: 15 en 2: 9, 1 Petr. 2: 22, Mat 16: 15-16
<b>Over Zijn mens zijn:</b>	Joh. 1: 14, 1 Tim. 2: 5, Hebr. 2: 14-18, Joh 2: 21, Mat. 4: 2, Joh. 12: 27 Luc. 23: 46 en 22: 44
<b>Over beiden:</b>	Jes 9: 5-7, Micha 5:1, Joh. 1:1-18, Col. 1: 19, Fil. 2: 5-8
<b>Over "Het Woord":</b>	Joh. 1:1-5 en 1: 14-18, Openb. 19: 11-16
<b>Wat God over Hem zei:</b>	Mat. 3: 17, Marc. 9: 7
<b>Verslag van Zijn onderwijs:</b>	Mat. 5-7

### **Wat Hij o.a. nog meer over zichzelf heeft gezegd:**

<b>Het Brood des Levens</b>	Joh. 6: 35
<b>De Zoon van God</b>	Joh. 3: 1-21
<b>Het Licht der Wereld</b>	Joh. 8: 12
<b>Getuigenis van Zichzelf</b>	Joh. 5: 19-47
<b>De Opstanding en het leven</b>	Joh. 11: 25, 26
<b>Over zijn godheid:</b>	Mat. 10: 40, Mat. 28:18, Marc. 9: 37, Marc. 14:61-62, Joh. 14: 9, Joh. 10: 30, Joh, 8: 23 + 58, Joh. 5:19-23
<b>Over waarom Hij kwam:</b>	Mark 2: 5, Mat. 25: 31-32 Mat. 25: 40 & 45.
<b>"Kom tot Mij"</b>	Mat. 11: 28, 29
<b>Over Hem volgen</b>	Marc. 1: 17, Mat. 10: 37-39

## 4. WAT IS ZONDE?

### VOORBEREIDING VOOR THUIS

Ga naar de site [www.biblija.net](http://www.biblija.net). Klik op de optie 'tekst zoeken' en typ het woord 'zonde' in. Scroll eens door de lijst van teksten.

- » Welke tekst verwoordt voor jou het beste wat zonde is?
- » Welke tekst verwoordt voor jou het beste wat zonde met je doet?
- » Welke tekst verwoordt voor jou het beste hoe je om kan gaan met zonde in je leven?

### KRINGAVOND

Elke hoofdstuk van dit materiaal is voorzien van een praktische uitdaging die je helpt om te groeien in het ontwikkelen van een getuigende levensstijl. Het helpt je om samen als kring hierover in gesprek te zijn en te bidden voor je niet-christelijke vrienden, studiegenoten, huisgenoten, familie, etc.

We willen je zo helpen om binnen bestaande relaties waarin God je geplaatst heeft en in de relaties waarin God je brengt, vanuit Zijn hart naar mensen om je heen te kijken, over hen na te denken, met hen op te trekken, hen te dienen, voor hen te bidden en in gesprek met hen te gaan. Het zijn van een getuige van Jezus is dus veel meer dan alleen maar het gesprek met mensen aangaan over Jezus. Het gaat er dan ook niet om dat je overtuigt door je kennis over Jezus, maar vooral dat je getuigt van wat je nu van Jezus gezien en ontvangen hebt, hoe beperkt dat soms ook voelt en wellicht is. Met wie je bent, wat je doet en wat je zegt.

#### **Opdracht:**

Neem 5 min. de tijd om met elkaar terug te kijken op de uitdaging van de vorige keer.

Bespreek vervolgens de uitdaging voor de komende 2 weken.

#### *De uitdaging voor de komende twee weken*

Organiseer als kring eens een 'open-avond': nodig als kringleden allemaal 1 of 2 niet - gelovige vrienden, studiegenoten, huisgenoten of familieleden uit en ga met elkaar bbq-en, gamen, een film kijken, picknicken in het park of iets dergelijks. Zo laat je ze ervaren dat christenen niet suf of oubollig zijn maar gezellig en goed samen kunnen zijn. Getuigen doe je ook met elkaar!

In deze studie gaan we kijken naar wat zonde is, wat de gevolgen van zonde (kunnen) zijn en hoe je om kan gaan met zonde in je eigen leven.

### Wat is zonde?

- » Vertel in eigen woorden wat het woord zonde volgens jou betekent.
- » Vergelijk daarna jullie definities met die van 'van Dale'. Zijn er verschillen?

De definitie van zonde volgens 'Van Dale':

*"Iedere vrijwillige overtreding van goddelijke of morele wetten"*

### LEES GENESIS 2:16-17 EN GENESIS 3:1-6 ⓘ ⓘ

- » Hoe zou jij de zonde van Adam en Eva omschrijven?

De oorsprong van de zonde is de *keuze* van de mens om op zoek te gaan naar iets goeds buiten God om, door te *geloven in de leugen* van de slang die zegt dat er iets goeds bestaat buiten God om.

De zonde is geloven dat het leven wat God voor je heeft niet het enige, het beste, en het mooiste is, maar dat er

*Er was eens een vader die aan zijn zoon vroeg: "En Jan, waar heeft de dominee over geprekeet?" "Over de zonde, papa." "En wat zei de dominee ervan?" "O, hij was er tegen."*

meer is buiten Zijn richtlijnen en liefde om. Door de zondeval zijn we van God afgesneden en geneigd naar het onafhankelijke leven los van God. *Er is dus door de*

*zondeval een verbroken relatie met God en met mensen onderling ontstaan.* Dit maakt zonde een *relatiebegrip*. Zonde is je oorspronkelijke doel missen van het leven in verbondenheid met God. We zijn zelf niet meer met Hem verbonden en ook de mensen om ons heen zijn dit niet meer met alle gevolgen van dien. Het is net als met de theepot die in stukken op de grond ligt. Zonde, want je kunt hem niet meer gebruiken voor het doel waarvoor hij gemaakt is...

- » Herken je in je eigen leven de zonde zoals die in bovenstaand stukje staat beschreven? Kun je een concreet, recent voorbeeld hiervan noemen?
- » Wat is het gevolg van die zonde (geweest) wat betreft je relatie met God en die met je medemens?

### De gevolgen van zonde

- » Wat zijn volgens onderstaande teksten gevolgen van zonde? ⓘ ⓘ

**Genesis 3:7-13, Romeinen 6:23, Romeinen 3:23 en Johannes 8:34**

- » Welke van deze gevolgen herken je in je eigen leven?

## Omgaan met zonde in je leven

### LEES 1 JOH 1:5-10 ① ⑤

*Dit is wat wij hem hebben horen verkondigen en wat we u verkondigen: God is licht, er is in hem geen spoor van duisternis. Als we zeggen dat we met hem verbonden zijn terwijl we onze weg in het duister gaan, liegen we en leven we niet volgens de waarheid. Maar gaan we onze weg in het licht, zoals hijzelf in het licht is, dan zijn we met elkaar verbonden en reinigt het bloed van Jezus, zijn Zoon, ons van alle zonde. Als we zeggen dat we de zonde niet kennen, misleiden we onszelf en is de waarheid niet in ons. Belijden we onze zonden, dan zal hij, die trouw en rechtvaardig is, ons onze zonden vergeven en ons reinigen van alle kwaad. Als we zeggen dat we nooit gezondigd hebben, maken we hem tot een leugenaar en is zijn woord niet in ons.*

- » Gebruik methode 6 uit de bijlage (methode studievragen) om erachter te komen wat deze tekst zegt over het omgaan met zonde in je leven.

### Toepassing

- » Neem even de tijd om in stilte na te denken of er op dit moment zonde is in je leven waar je mee in het licht en bij God zou willen komen. Zo ja, belijd deze dan, hardop of zacht, in een gebed. Aan het eind kan iemand de tekst van 1 Joh 1:5-10 nog een keer voorlezen om te benadrukken dat je ook daadwerkelijk vergeven bent.
- » Soms lijken zonden te groot of te ingewikkeld voor 1 gebed. Neem je dan voor (en spreek dat uit naar de anderen als je dat durft) om hierover met iemand verder door te praten die je vertrouwt.
- » Optioneel: Schrijf op de kring of thuis een brief, lied of Psalm naar God over het omgaan met en/of het belijden van zonde in jouw leven. Een voorbeeld van een Psalm is bijvoorbeeld Psalm 32 ① ④

## VERDIEPING VOOR THUIS

### Over het omgaan met zonde

#### LEES PSALM 51

- » In wat voor situatie is deze Psalm geschreven? (zie vers 1, of voor het hele verhaal van David en Batseba zie 2 Sam 11 en 12).
- » Hoe gaat David om met zonde in zijn leven?
- » Wat zou je graag van David willen leren met betrekking tot het omgaan met zonde?

### Over vergeving

#### LEES PSALM 103:10-14

*Hij straft ons niet naar onze zonden,*

*hij vergeldt ons niet naar onze schuld.*

*Zoals de hoge hemel de aarde overspant,*

*zo welft zich zijn trouw over wie hem vrezen.*

*Zo ver als het oosten is van het westen,*

*zo ver heeft hij onze zonden van ons verwijderd.*

*Zo liefdevol als een vader is voor zijn kinderen,  
zo liefdevol is de HEER voor wie hem vrezen.  
Want hij weet waarvan wij gemaakt zijn,  
hij vergeet niet dat wij uit stof zijn gevormd.*

- » Wat zegt deze Psalm over wat God met onze zonden doet?
- » Wat betekent dit voor de beleden zonden in jouw leven?

## 5. WAAROM IS JEZUS AAN HET KRUIS GESTORVEN?

### VOORBEREIDING VOOR THUIS

- » Lees onderstaande teksten en schrijf op wat je kunt vinden over wat Jezus voor ons heeft bereikt met zijn sterven aan het kruis.

**Marcus 10:45, Romeinen 5:1, 2 Korintiërs 5:19 en 1 Johannes 1:7**

### KRINGAVOND

Elke hoofdstuk van dit materiaal is voorzien van een praktische uitdaging die je helpt om te groeien in het ontwikkelen van een getuigende levensstijl. Het helpt je om samen als kring hierover in gesprek te zijn en te bidden voor je niet-christelijke vrienden, studiegenoten, huisgenoten, familie, etc.

We willen je zo helpen om binnen bestaande relaties waarin God je geplaatst heeft en in de relaties waarin God je brengt, vanuit Zijn hart naar mensen om je heen te kijken, over hen na te denken, met hen op te trekken, hen te dienen, voor hen te bidden en in gesprek met hen te gaan. Het zijn van een getuige van Jezus is dus veel meer dan alleen maar het gesprek met mensen aangaan over Jezus. Het gaat er dan ook niet om dat je overtuigt door je kennis over Jezus, maar vooral dat je getuigt van wat je nu van Jezus gezien en ontvangen hebt, hoe beperkt dat soms ook voelt en wellicht is. Met wie je bent, wat je doet en wat je zegt.

#### **Opdracht:**

Neem 5 min. de tijd om met elkaar terug te kijken op de uitdaging van de vorige keer.

Bespreek vervolgens de uitdaging voor de komende 2 weken.

#### *De uitdaging voor de komende twee weken*

Getuigen is niet puur een werk van menselijke overtuigingskracht; het is een werk van de Heilige Geest. Jezus beloofde in Johannes 16: 8 – 11 dat de Heilige Geest de mensen in de wereld zou "overtuigen van zonde, rechtvaardigheid en oordeel." In hoeverre lukt het jou om te getuigen en het overtuigen aan de Heilige Geest over te laten? Bespreek dit met elkaar en bid voor elkaar om de leiding van de Heilige Geest te ervaren in jouw als levende getuige.

Neem de tijd om terug te komen op de vorige kringavond en bespreek met elkaar hoe het toepassen is gegaan.

In deze studie gaan we in op het doel dat God had met Jezus sterven aan het kruis en op wat dit betekent voor ons leven.

### Wat heeft Jezus gedaan?

#### LEES ROMEINEN 3: 21-30

- » Welke zin raakt je meest? Herhaal deze in je eigen woorden.
- » Wat maakt dit stuk duidelijk over ons mensen?
- » Wat vind je in dit stuk over Gods doel met het sterven van Jezus aan het kruis? ① ②

*Stelling: Jezus stierf niet alleen voor onze zonden en overtredingen.*

- » Lees de tekst nog een keer en vul je eigen naam in waar staat allen/iedereen/ons enz. Hoe klinkt dit je in de oren? Kun je dit geloven?

#### LEES JESAJA 53: 1-7 ① ②

- » Wat nam Jezus nog meer van ons op zichzelf?
- » Betekent in jouw leven het kruis meer dan alleen vergeving van je zonden?
- » Ervaar je ook de betekenis van bijvoorbeeld bevrijding en genezing? Zo ja, hoe?

### Wat is ons aandeel?

#### LEES GALATEN 2:20-21

*Ikzelf leef niet meer, maar Christus leeft in mij. Mijn leven hier op aarde leef ik in het geloof in de Zoon van God, die mij heeft liefgehad en zich voor mij heeft prijsgegeven. Ik verwerp Gods genade niet; als we door de wet rechtvaardig zouden kunnen worden, zou Christus voor niets gestorven zijn.*

#### LEES EFEZE 2:8-9

*Door zijn genade bent u nu immers gered, dankzij uw geloof. Maar dat dankt u niet aan uzelf; het is een geschenk van God en geen gevolg van uw daden, dus niemand kan zich erop laten voorstaan.*

- » Wat moeten wij nog doen volgens deze teksten?
- » Is dat moeilijk om te aanvaarden? Wat zou je daarbij kunnen helpen?

### Toepassing

- » Welk aspect van het sterven van Jezus heeft je het meest geraakt? Hoe zou je dat nog meer tot je door kunnen laten dringen in de komende tijd?

## VERDIEPING VOOR THUIS

### Vier Beelden

Er worden in het nieuwe testament 4 beelden gebruikt om te beschrijven wat Jezus aan het kruis voor ons heeft gedaan.

#### 1. *Het gerechtshof (Romeinen 3:23-26)*

Rechtvaardig maken is het tegenovergestelde van veroordelen. In Zijn rechtvaardigheid veroordeelt God ons voor onze zondige daden en ongerechtigheid. Maar in Zijn liefde komt Hij naar ons toe, in de persoon van Jezus Christus om de straf voor ons te dragen. Hij is zowel een rechtvaardig God, die weet dat wij straf verdienen vanwege onze zonden. Maar Hij is ook degene die ons rechtvaardigt door het kruis, waar de straf die we verdienen al is betaald. God is Rechter en Redder. Door het kruis is de *straf* van de zonde *weggenomen*.

#### 2. *Het marktplein (Marcus 10:45)*

Door zijn dood aan het kruis heeft Jezus de *losprijs* betaald. De zonde bindt ons vast, door de zonde laden wij schuld op ons. Jezus koopt die schuld af! We zijn bevrijd van de schuld en van de macht van de zonde. Daardoor kunnen we waarlijk *vrij* zijn. ( Joh.8:36 )

#### 3. *De tempel (Hebreeën 10:1-18)*

In het oude testament is nauwkeurig in wetten vastgelegd hoe er met zonde moet worden omgegaan. Er was een heel systeem van offers, die de ernst van de zonde lieten zien en de noodzaak om ervan gereinigd te worden. De tempel was later de plek om deze offers te brengen. Hebreeën laat zien dat het onmogelijk is dat het bloed van stieren of bokken zonden zou wegnemen ( vs.4 ). Het was slechts een schaduw ( vs.1 ) van wat komen ging. De realiteit ervan kwam met het *offer van Jezus Christus*. Hij alleen was het volmaakte offer omdat Hij alleen een volmaakt leven leidde. Zijn bloed reinigt ons van alle zonden ( 1 Joh 1:7 ). Het kruis *verwijdert* hiermee de *verontreiniging* van de zonde.

#### 4. *Het gezin (1 Korintiërs 5:17-19)*

Door de dood aan het kruis is het mogelijk dat de *verbroken relatie met God* wordt *hersteld*. Er is verzoening. Jezus heeft door zijn dood voor een ieder de *persoonlijke band* met God hersteld. De scheiding die de zonde brengt is daarmee teniet gedaan. Als de verloren zoon uit de gelijkenis ( Luk. 15 ) mogen we bij de Vader komen en zijn liefde en zegen ervaren! God heeft ons zo lief, we worden zijn kinderen genoemd. ( Joh 1: 12-13 ; 1 Joh 3:1-10 )

» Welk beeld raakt je het meest?

» Hoe zou dit beeld nog meer voor je kunnen gaan leven?

## 6. WAT IS 'WEDERGEBOORTE'?

### VOORBEREIDING VOOR THUIS

Lees onderstaande teksten en schrijf op welke overeenkomsten je ziet tussen de verschillende teksten.

**Ezechiël 36:25-28, Efeziërs 3:14-19, Efeziërs 4:21-24 en 1 Johannes 5:1-12**

### KRINGAVOND

Elke hoofdstuk van dit materiaal is voorzien van een praktische uitdaging die je helpt om te groeien in het ontwikkelen van een getuigende levensstijl. Het helpt je om samen als kring hierover in gesprek te zijn en te bidden voor je niet-christelijke vrienden, studiegenoten, huisgenoten, familie, etc.

We willen je zo helpen om binnen bestaande relaties waarin God je geplaatst heeft en in de relaties waarin God je brengt, vanuit Zijn hart naar mensen om je heen te kijken, over hen na te denken, met hen op te trekken, hen te dienen, voor hen te bidden en in gesprek met hen te gaan. Het zijn van een getuige van Jezus is dus veel meer dan alleen maar het gesprek met mensen aangaan over Jezus. Het gaat er dan ook niet om dat je overtuigt door je kennis over Jezus, maar vooral dat je getuigt van wat je nu van Jezus gezien en ontvangen hebt, hoe beperkt dat soms ook voelt en wellicht is. Met wie je bent, wat je doet en wat je zegt.

#### **Opdracht:**

Neem 5 min. de tijd om met elkaar terug te kijken op de uitdaging van de vorige keer.

Bespreek vervolgens de uitdaging voor de komende 2 weken.

#### *De uitdaging voor de komende twee weken*

Word de aankomende twee weken een 'geheime vriend' voor een niet - gelovige vriend, studiegenoot, huisgenoot of familielid. Bid en reik uit naar deze persoon. Stuur bemoedigende berichten of kleine cadeautjes. Doe dit verschillende keren en maak na een poosje 'jezelf bekend'.

In deze kring gaan we ons verdiepen in de term 'wedergeboorte'. Wat betekent het en wat niet? Wat zegt Jezus erover en wat zijn jouw gedachten daarbij? In de volgende studie (waar sta jij?) maken we de vraag rond wedergeboorte persoonlijker en kijken we naar waar jij staat ten opzicht van God en wedergeboorte. ⓘ ⓘ

#### **Startvragen**

- » Welke begrippen/woorden associeer je met 'wedergeboorte'?
- » Hoe zou jij in twee zinnen uitleggen wat 'wedergeboorte' is aan een niet-christelijke vriend of vriendin? Vind je het moeilijk? Wat is er moeilijk aan?

## LEES JOHANNES 2:23 - 3:21

### Observatie vragen

- » Wanneer en in wat voor situatie vindt het gesprek tussen Nikodemus en Jezus plaats?
- » Zijn er verzen die je moeilijk vindt? Welke zijn dat, dan kun je daar even rustig bij stilstaan.
- » Welke verzen vind je juist erg mooi/inspirerend? Wat vind je er zo mooi aan?
- » Wat valt je in dit gedeelte op over Jezus uitleg van wedergeboorte?
- » Ken je het verhaal over Mozes uit vers 14? Bespreek het nog eens met elkaar. Waarom zou de schrijver een verwijzing naar dit verhaal hebben gemaakt?

### Begripsvragen

- » Wat vind je van de verzen 2:23 t/m 25? Waarom kwamen de mensen naar Jezus toe? Wat is daar mis mee? Reageert Jezus niet erg hard? Valt dat voor jou te rijmen met het beeld van de herder en zijn schaaapjes?
- » Nicodemus was niet de eerste de beste Farizeeër. Hij doet zelfs een indrukwekkend getuigenis in 3:2. Toch geeft Jezus aan dat dat niet voldoende is. Wat ontbrak er bij Nicodemus volgens Jezus?
- » Wat stel jij je voor bij het Koninkrijk van God? Herkennen de anderen dat?
- » Leg vers 5 en 6 in eigen woorden uit. Waar staan water en geest voor? Zie ook 1 Johannes 5:6-8.
- » Vers 8 is een beetje een mysterieus vers; wat kan er mee bedoeld worden?
- » Vers 16 is een ontzettend bekend vers uit de bijbel. Vaak wordt dit gezien als het evangelie in een notendop. Ben jij het daarmee eens? Leg eens uit waarom je het daarmee eens bent of welk deel van het evangelie je zelf misschien juist mist.
- » Kun je de link leggen tussen vers 14 en vers 16?
- » Leg de verzen 19-21 in eigen woorden uit.
- » Is bekering iets eenmaligs, of iets wat je iedere dag moet doen? Oftewel: is bekering voor jou een proces, of een eenmalige gebeurtenis?

### Toepassingsvragen

- » Jezus kwam ook voor jou naar de wereld. Wat voor gevolgen heeft dat voor jouw leven?
- » Jezus probeert hier uit te leggen wat wedergeboorte is aan een intellectueel van die tijd. Stel je voor dat je in gesprek bent met een niet-christelijke studiegenoot die je hierover vragen stelt. Zou je dat nu anders doen dan aan het begin van deze kring?
- » Mag het licht (v 19-21) al in je héle leven schijnen?
- » Welk vers uit dit tekstgedeelte spreekt je het meeste aan? Kun je er iets mee in je leven?

### VERDIEPING VOOR THUIS

- » Als je nog verder door wilt lezen over wedergeboorte, kun je de volgende Bijbelgedeelten erbij pakken: **Handelingen 9:1-19, Jesaja 55, Titus 3:1-11, 1 Petrus 1:13-2:10 en Openbaring 3:14-22**
- » Schrijf bij elk gedeelte in één zin op wat je er leert over wedergeboorte en kijk of je een kernvers in het gedeelte kan ontdekken dat je daarbij kunt opschrijven.

## 7. WAAR STA JIJ?

### VOORBEREIDING VOOR THUIS

#### LEES 2 KORINTIËRS 13: 5 EN LUKAS 6:46-49

- » Waartoe word je opgeroepen in het vers 5 van 2 Korintiërs 13?
- » Waarom zou wat in 2 Korintiërs 13:5 staat, zo belangrijk zijn?

### KRINGAVOND

Elke hoofdstuk van dit materiaal is voorzien van een praktische uitdaging die je helpt om te groeien in het ontwikkelen van een getuigende levensstijl. Het helpt je om samen als kring hierover in gesprek te zijn en te bidden voor je niet-christelijke vrienden, studiegenoten, huisgenoten, familie, etc.

We willen je zo helpen om binnen bestaande relaties waarin God je geplaatst heeft en in de relaties waarin God je brengt, vanuit Zijn hart naar mensen om je heen te kijken, over hen na te denken, met hen op te trekken, hen te dienen, voor hen te bidden en in gesprek met hen te gaan. Het zijn van een getuige van Jezus is dus veel meer dan alleen maar het gesprek met mensen aangaan over Jezus. Het gaat er dan ook niet om dat je overtuigt door je kennis over Jezus, maar vooral dat je getuigt van wat je nu van Jezus gezien en ontvangen hebt, hoe beperkt dat soms ook voelt en wellicht is. Met wie je bent, wat je doet en wat je zegt.

#### **Opdracht:**

Neem 5 min. de tijd om met elkaar terug te kijken op de uitdaging van de vorige keer.

Bespreek vervolgens de uitdaging voor de komende 2 weken.

Nodig de aankomende twee weken een niet - gelovige vriend, studiegenoot, huisgenoot of familielid uit voor een maaltijd bij jou thuis. Probeer het gesprek niet te geestelijk te maken, dat is niet het doel van de avond. Probeer wel te oefenen in het luisteren, open vragen te stellen en je in te leven in de persoon die tegenover je zit. Wat doet het met jou dat je zo gericht bent op de ander? Wat doet het met de ander? Laat boven alles merken dat je om diegene geeft die tegenover je zit. Voor Jezus was het samen delen van een maaltijd ook een manier om elkaar te ontmoeten!

In de vorige studie heb je al dieper doorgedacht over het wat het betekent om wedergeboren te zijn. In deze kring gaan we kijken naar de context van wedergeboorte en daarmee naar de kern van het evangelie. We doen dit onder andere aan de hand van 'de brugillustratie.'


- » Probeer, nog zonder naar onderstaande illustraties te kijken, aan elkaar te vertellen wat de kern van het evangelie is en gebruik waar mogelijk Bijbelteksten

- » Praat even met elkaar over hoe dit ging; was het makkelijker dan je dacht of juist moeilijker?

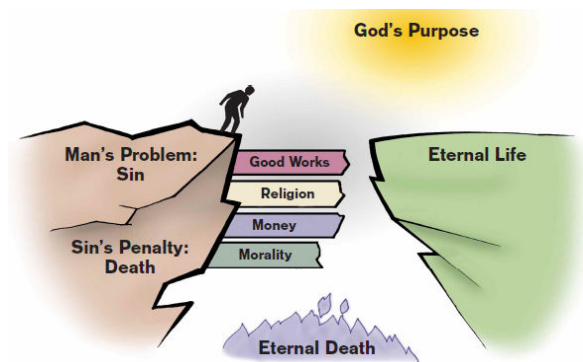
Onderstaande vier figuren zijn een vorm van de brugillustratie waarin de kern van het evangelie naar voren komt.

- » Verdeel de plaatjes over de kringleden en neem de tijd om naar het plaatje te kijken en de tekst(en) te lezen (de kringleider heeft nog aanvullende teksten bij de plaatjes ⓘ ⓘ). Bedenk in je eigen woorden en met behulp van de teksten wat er in het plaatje gebeurt.
- » Ga om de beurt de plaatjes langs en laat steeds iemand vertellen wat er gebeurt; in eigen woorden en met Bijbelteksten. Kijk of er aanvullingen zijn. Reconstrueer zo samen de kern van het evangelie.

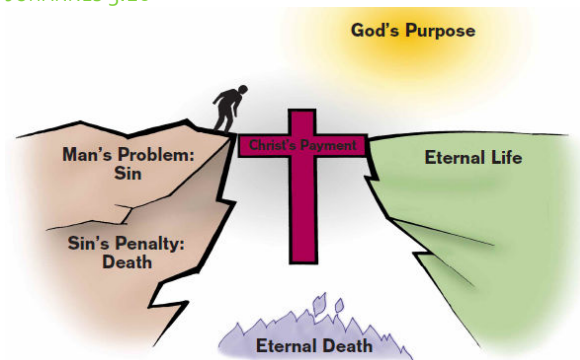
ROMEINEN 3:23-24



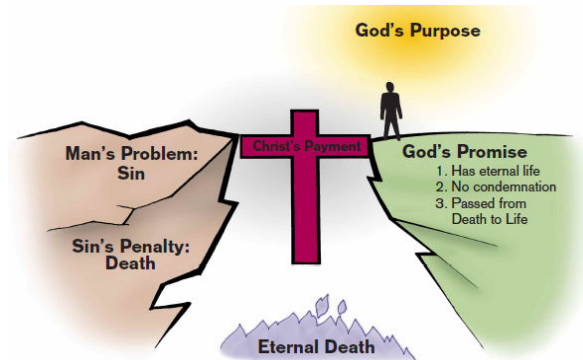
EFEZE 2:8-9



JOHANNES 3:16



JOHANNES 1:12



- » Wissel uit welke tekst/welk plaatje je het mooist vindt uit de brugillustratie en kijk ook of er nog dingen onduidelijk zijn.

### Waar sta jij?

- » In welk plaatje en op welke plek zou jij jezelf plaatsen en waarom juist daar? ⓘ ⓘ

### LEES OPENBARING 3:20

*Ik sta voor de deur en klop aan. Als iemand mijn stem hoort en de deur opent, zal ik binnenkomen, en we zullen samen eten, ik met hem en hij met mij.*

- » Wat doet Jezus en wat kan jij doen volgens deze tekst?
- » Heb jij Jezus horen kloppen in je leven?
- » Heb jij Jezus binnengelaten in je leven?
- » Heb je dit ook aan Jezus zelf verteld, zodat het begin van een persoonlijke relatie met Jezus is ontstaan? ⓘ ⓘ

- » Zo ja, beschrijf dan in het kort hoe dat bij jou gegaan is en wat daarbij voor jou belangrijk was.
- » Zo niet, kun je benoemen wat je daarvan weerhoudt en wat je daarbij zou kunnen helpen?

### **Gebed**

Als je zelf nog nooit Jezus hebt aangenomen in je leven of je geen persoonlijke relatie met Jezus ervaart, maar dat wel wilt, kun je bijvoorbeeld dit gebed bidden. ① ④

*"Jezus, ik heb spijt van alle dingen die ik fout heb gedaan in mijn leven. (neem een kort moment om vergeving te vragen voor de dingen die door je hoofd gaan waarvan je weet dat ze fout zijn) Dank U dat u voor mij aan het kruis bent gestorven, zodat ik vergeving krijg en vrij word gemaakt. Dank U dat u mij vergeving en het cadeau van uw Heilige Geest aanbiedt. Ik wil dat geschenk graag ontvangen. Wilt u alstublieft in mijn leven komen en woning maken in mijn hart door uw Heilige Geest. Wilt U Heer zijn over mijn leven en voortaan altijd bij mij blijven en mij leren wat het is om met U te leven. Dank u Jezus, Amen".*

### **VERDIEPING VOOR THUIS**

Schrijf eens op hoe je jouw bekeringsverhaal zou kunnen verwoorden als iemand daarnaar vraagt. Probeer hierin ook Bijbelteksten te verwerken die veel voor je hebben betekend hierbij.

## 8. EEN NIEUWE SCHEPPING IN CHRISTUS

### VOORBEREIDING VOOR THUIS

Lees onderstaande teksten en schrijf op wat deze zeggen over het gevolg van wedergeboorte. Waaraan zou je deze verandering in het dagelijks leven kunnen zien bij iemand die wedergeboren is?

**2 Korintiërs 5:14-18** en **Kolossenzen 1:13-14**

### KRINGAVOND

Elke hoofdstuk van dit materiaal is voorzien van een praktische uitdaging die je helpt om te groeien in het ontwikkelen van een getuigende levensstijl. Het helpt je om samen als kring hierover in gesprek te zijn en te bidden voor je niet-christelijke vrienden, studiegenoten, huisgenoten, familie, etc.

We willen je zo helpen om binnen bestaande relaties waarin God je geplaatst heeft en in de relaties waarin God je brengt, vanuit Zijn hart naar mensen om je heen te kijken, over hen na te denken, met hen op te trekken, hen te dienen, voor hen te bidden en in gesprek met hen te gaan. Het zijn van een getuige van Jezus is dus veel meer dan alleen maar het gesprek met mensen aangaan over Jezus. Het gaat er dan ook niet om dat je overtuigt door je kennis over Jezus, maar vooral dat je getuigt van wat je nu van Jezus gezien en ontvangen hebt, hoe beperkt dat soms ook voelt en wellicht is. Met wie je bent, wat je doet en wat je zegt.

#### **Opdracht:**

Neem 5 min. de tijd om met elkaar terug te kijken op de uitdaging van de vorige keer.

Bespreek vervolgens de uitdaging voor de komende 2 weken.

#### *De uitdaging voor de komende twee weken*

Neem vijf briefkaarten of notitieblaadjes en schrijf Johannes 3:16 in je eigen handschrift op elk van die blaadjes. Plak die kaarten op voorwerpen die je veel ziet, zoals de spiegel in de badkamer, de voordeur, je agenda, je telefoon of je portemonnee. Vraag God elke keer wanneer je zo'n kaart ziet hangen: 'Heer, hoe kan ik de wereld vandaag zo liefhebben?' Bid of Hij iets specifiek of een bepaald persoon in je gedachten wil brengen. Als Hij dat doet, vraag/bedenk dan meteen wat je voor diegene kunt doen om ze te laten weten dat God van ze houdt. Ga het daarna doen. Als je klaar bent kun je datgene op een van de vijf kaartjes schrijven. Als je op elk van je vijf kaartjes iets geschreven hebt, neem dan een paar minuten de tijd om erop terug te kijken en bedank God dat Hij Johannes 3:16 tot een groeiend en levend onderdeel van jouw leven maakt.

Neem de tijd om terug te komen op de vorige kringavond en bespreek met elkaar hoe het toepassen is gegaan.

- » Kun je een voorbeeld noemen van iemand bij wie je de verandering na wedergeboorte duidelijk hebt kunnen zien? Waaraan was dat vooral?

Het gevolg van wedergeboorte is dat je een nieuwe schepping bent geworden. Dit is een feit, een diepe, innerlijke, geestelijke verandering. Maar je leven, je oude gewoontes en overtuigingen veranderen niet vanzelf. In een levenslang proces van heiliging ga je samen met God aan de slag, waarbij hij je denken vernieuwt en je vandaar uit anders gaat handelen en reageren. Hierdoor worden de gevolgen van je wedergeboorte op allerlei manieren in de praktijk van het dagelijks leven steeds meer zichtbaar.

### Hoe de nieuwe schepping vorm krijgt in je leven

#### LEES ROMEINEN 12: 1-2 ⓘ ⓘ

- » Maak een lijstje met de dingen waartoe we in deze tekst worden opgeroepen en zet er steeds bij wat er gezegd wordt over waarom we daartoe worden opgeroepen.
- » Wat betekenen de volgende zinsdelen (vertaal in eigen woorden, zoek op in het woordenboek of gebruik voorbeelden/metaforen:
  - levend en heilig, God welgevallig offer
  - ware eredienst
  - gezindheid vernieuwen
- » Merk je bij jezelf een verlangen om 'je gezindheid te vernieuwen' op bepaalde gebieden in je leven? Zo ja op welke? Zo nee, waarom niet?
- » Wat zou je helpen om je 'gezindheid' op die gebieden te vernieuwen? ⓘ ⓘ

#### LEES KOLOSSENZEN 2: 6-7

*Volg de weg van Christus Jezus, nu u hem als uw Heer aanvaard hebt. Blijf in hem geworteld en gegrondvest, houd vast aan het geloof dat u geleerd is en wees vervuld van dankbaarheid.*

#### LEES HEBREEËN 12:1-3.

*Nu wij door zo'n menigte geloofsgetuigen omringd zijn, moeten ook wij de last van de zonde, waarin we steeds weer verstrikt raken, van ons afwerpen en vastberaden de wedstrijd lopen die voor ons ligt. Laten we daarbij de blik gericht houden op Jezus, de grondlegger en voltooiër van ons geloof: denkend aan de vreugde die voor hem in het verschiet lag, liet hij zich niet afschrikken door de schande van het kruis. Hij hield stand en nam plaats aan de rechterzijde van de troon van God. Laat tot u doordringen hoe hij standhield toen de zondaars zich zo tegen hem verzetten, opdat u niet de moed verliest en het opgeeft.*

- » Staan er tips in deze teksten om de nieuwe schepping meer vorm te geven in je leven (tip: let eens op de werkwoorden)?

### Gods aandeel en jouw aandeel

#### LEES 2 KORINTIËRS 3:15-18 ⓘ ⓘ

- » Als je deze tekst vergelijkt met de tekst uit Romeinen 12:1-2, kun je dan iets zeggen over wat Gods aandeel en wat jouw aandeel is in dit proces van heiliging?

#### Toepassing

- » Op welk(e) gebied(en) zou je willen dat Jezus je denken en handelen vernieuwd?
- » Spreek dit in een gebed (hardop of zacht) naar God uit.
- » Wat zou jou aandeel hierin kunnen zijn?

- » Hoe kunnen anderen een rol spelen in dit proces; hoe kunnen ze je helpen, steunen of aanmoedigen? Wat zou je ze concreet willen vragen?

### VERDIEPING VOOR THUIS

- » Lees onderstaande teksten door en schrijf de tekst op die je het meest raakt.
- » Leer deze tekst uit je hoofd en probeer hem de komende twee weken iedere dag een keer te herhalen.

#### **In Christus ben ik geaccepteerd**

<b>Ik ben een kind van God</b>	Joh. 1:12
<b>Ik ben een vriend van Christus</b>	Joh. 15:15
<b>Ik ben rechtvaardig verklaard</b>	Rom. 5:1
<b>Ik ben verbonden met de Heer, één van geest in Hem</b>	1 Kor. 6:17
<b>Ik ben gekocht en betaald. Ik ben Gods eigendom</b>	1 Kor. 6: 19-20
<b>Ik ben een lid van het lichaam van Christus</b>	1 Kor. 12:27
<b>Ik ben een heilige</b>	Ef. 1:1
<b>Ik ben door God als Zijn kind geadopteerd</b>	Ef. 1:5
<b>Ik ben verlost en al mijn zonden zijn vergeven</b>	Col. 1:14
<b>Ik ben volmaakt in Christus</b>	Col. 2:10

#### **In Christus ben ik verzekerd**

<b>Ik ben voor eeuwig vrij van veroordeling</b>	Rom. 8: 1-2
<b>Ik ben verzekerd dat alle dingen medewerken ten goede</b>	Rom 8: 28
<b>Ik weet dat niemand mij nog kan veroordelen.</b>	Rom.8: 31-34
<b>Ik kan nooit meer gescheiden worden van de liefde van God</b>	Rom. 8: 35-39
<b>Ik ben bevestigd in, gezalfd en verzegeld door God</b>	2 Kor. 1:21-22
<b>Ik ben met Christus verborgen in God.</b>	Col. 3:3
<b>Ik ben er zeker van dat God het goede werk dat Hij in mij begonnen is ook zal afmaken</b>	Fil. 1:6
<b>Ik heb geen geest ontvangen van lafhartigheid, maar van kracht, liefde en bezonnenheid</b>	2 Tim. 1:7
<b>Ik ontvang genade/barmhartigheid wanneer ik ze nodig heb</b>	Hebr. 4:16
<b>Ik ben uit God geboren en de boze heeft geen vat op mij</b>	1 Joh. 5:18

#### **In Christus ben ik waardevol**

<b>Ik ben het zout en het licht van de wereld</b>	Math. 5:13-14
<b>Ik ben een rank aan de ware wijnstok, kanaal van Zijn leven</b>	Joh. 15:1,5
<b>Ik ben uitgekozen en aangewezen om vrucht te dragen</b>	Joh. 15:16
<b>Ik ben een persoonlijke getuige van Christus</b>	Hand. 1:8
<b>Ik ben Gods tempel</b>	1 Kor. 3:16
<b>Ik ben een kanaal voor Gods verzoening in Christus</b>	2 Kor. 5: 17-21
<b>Ik ben Gods medewerker</b>	2 Kor. 6:1
<b>Ik ben bekleed in Christus met een plaats in de hemelse gewesten.</b>	Ef. 2:6
<b>Ik ben Gods maaksel</b>	Ef. 2:10
<b>Ik mag met vrijmoedigheid en vertrouwen tot God naderen</b>	Ef. 3:12
<b>Ik vermag alle dingen door Christus die mij kracht geeft</b>	Fil. 4:13

## 9. DAGELIJKSE ONTMOETING MET GOD

### VOORBEREIDING VOOR THUIS

- » Lees onderstaande psalmen door (je kunt zelf ook een aantal andere opzoeken) en probeer zelf eens een psalm aan/voor God te schrijven over datgene dat jou bezig houdt.

**Psalm 27, Psalm 62 en Psalm 63**

### KRINGAVOND

Elke hoofdstuk van dit materiaal is voorzien van een praktische uitdaging die je helpt om te groeien in het ontwikkelen van een getuigende levensstijl. Het helpt je om samen als kring hierover in gesprek te zijn en te bidden voor je niet-christelijke vrienden, studiegenoten, huisgenoten, familie, etc.

We willen je zo helpen om binnen bestaande relaties waarin God je geplaatst heeft en in de relaties waarin God je brengt, vanuit Zijn hart naar mensen om je heen te kijken, over hen na te denken, met hen op te trekken, hen te dienen, voor hen te bidden en in gesprek met hen te gaan. Het zijn van een getuige van Jezus is dus veel meer dan alleen maar het gesprek met mensen aangaan over Jezus. Het gaat er dan ook niet om dat je overtuigt door je kennis over Jezus, maar vooral dat je getuigt van wat je nu van Jezus gezien en ontvangen hebt, hoe beperkt dat soms ook voelt en wellicht is. Met wie je bent, wat je doet en wat je zegt.

#### **Opdracht:**

Neem 5 min. de tijd om met elkaar terug te kijken op de uitdaging van de vorige keer.

Bespreek vervolgens de uitdaging voor de komende 2 weken.

*De uitdaging voor de komende twee weken*

Ga met elkaar na wie je in je omgeving kent die wel eens wat hulp kan gebruiken in huis, bij het repareren van een fiets, het verven van een kast of iets dergelijks. Heb jij de tijd de aankomende twee weken om die ander te helpen? Probeer een deel van jou tijd aan de ander te geven door die ander werkelijk te gaan helpen.

### **Startvragen**

- » Eerst even een rondje vrij associëren: waar denken jullie aan bij 'ontmoeting'?
- » Welke personen zie/sprek je dagelijks? Wat voor relatie heb je met die personen?
- » Is God ook één van de personen die je dagelijks ontmoet? Hoe doe je dat? Wat betekent die ontmoeting voor jou?

### **LEES FILIPPENZEN 4:6,7** ⓘ ⓘ

*Wees over niets bezorgd, maar vraag God wat u nodig hebt en dank hem in al uw gebeden. Dan zal de vrede van God, die alle verstand te boven gaat, uw hart en gedachten in Christus Jezus bewaren.*

- » Vertaal deze tekst eens in je eigen woorden en wissel onderling uit.

- » Herken je elementen uit deze tekst in je dagelijkse ontmoeting met God? Welke?
- » Zijn er elementen die je graag (meer) zou willen gebruiken in je leven? Hoe kun je dat aanpakken?

LEES 2 TIMOTHEUS 3:16-17 ⓘ ②

- » Welke voorbeeld geeft deze tekst om je tijd met God in te richten?
- » Welke redenen worden er genoemd om dit regelmatig te doen? Probeer deze te vertalen naar situaties uit je eigen leven.
- » Hoe zou jij de Bijbel kunnen gebruiken om te groeien in je relatie met God? ⓘ ③

LEES MARCUS 1:32-39 ⓘ ④

- » In welke omstandigheden is Jezus aan het begin van dit tekstgedeelte?
- » Welk voorbeeld geeft Jezus in dit gedeelte om je tijd met God in te richten?
- » Jezus had het blijkbaar nodig om, zelfs in drukken tijden, God op te zoeken. Waarom denk je dat Hij dat nodig had?
- » kun je voor jezelf redenen noemen waarom het goed is om te bidden/ God op te zoeken?

LEES JOHANNES 15:1-8

- » Welke redenen haal je uit deze teksten om God dagelijks te ontmoeten?
- » Wat is volgens jou het kernvers van deze tekst? Probeer dat in je eigen woorden te zeggen.
- » Wat betekent 'in de wijnstok blijven'? Hoe doe je dat?
- » Is er iets dat jij kan besluiten dat je zal helpen om in de wijnstok te blijven?
- » Hoe kan de rest van de kring je daarbij helpen?

## VERDIEPING VOOR THUIS

Hieronder staat het 'Onze Vader' uit de vertaling van het Nederlands Bijbelgenootschap.

*Onze Vader Die in de Hemelen zijt,*

*Uw Naam worde geheiligd;*

*Uw Koninkrijk kome;*

*Uw wil geschiede,*

*gelijk in de Hemel alzo ook op de aarde.*

*Geef ons heden ons dagelijks brood;*

*en vergeef ons onze schulden,*

*gelijk ook wij vergeven onze schuldenaren;*

*en leid ons niet in verzoeking,*

*maar verlos ons van de Boze.*

*Want van U is het Koninkrijk*

*en de kracht en de heerlijkheid*

*tot in eeuwigheid.*

*Amen.*

- » Denk eens goed na over de verschillende elementen/onderdelen die je in het 'Onze Vader' kunt vinden.
- » Op <http://www.helpenmetdebijbel.org/site/index/item/9007/pagina/1468> staat een interessant artikel over het 'Onze Vader' met de ondertitel "Formuliergebed of modelgebed". Zeker interessant om een keer door te lezen.
- » Schrijf het 'Onze Vader' eens een keer op in je eigen woorden.

## BIJLAGE: TIEN EENVOUDIGE BIJBELSTUDIE METHODEN

Bronnen: Douwe Semmelink (methode 1.); Cees de Jonge (methode 3); Gereformeerd Vormings Instituut (methode 5,6,7,8); Dwight Hill, [www.DiscipleshipJournal.com](http://www.DiscipleshipJournal.com) (9)

### 1. DE VIJF-STAPPEN-METHODE VOOR BIJBELSTUDIE

Deze methode maakt gebruik van de volgende principes:

- » Deelname of betrokkenheid van iedereen in de kring aan elk onderdeel van de bijbelstudie
- » Eerst ontdekken en delen met anderen wat je reeds begrijpt, belangrijk vindt, etc.
- » Vragen bespreken die bij de mensen in de kring leven
- » Bespreken van de relevantie en mogelijke praktische toepassingen van waarheden in het bijbelgedeelte
- » Aan het eind d.m.v. gebed antwoord geven aan God op Zijn spreken tot ons door het bijbelgedeelte

*Cursief: handreikingen voor gebruik in een kring*

1. **Lees:** Neem beurten de kring rond en lees het bijbelgedeelte
2. **Ontdek:** Vraag je af: Welke waarheid is in dit gedeelte belangrijk voor me? (...interesseert me, spreekt me aan, raakt m'n denken of gevoel..) en wat spreekt me daarin dan aan?
  - » *Schrijf je gedachten op en maak een rondje met de kring om dit met elkaar te delen en te bespreken.*
3. **Vraag:** Bedenk welke vraag jij aan de groep wilt stellen. Formuleer je vraag zo duidelijk op papier (open en specifiek).
  - » *Ga de kring rond om deze vragen te stellen en de kringleider maakt een lijstje van de vragen. Bespreek dan zo veel als mogelijk. (Begeleidende vragen: wat denken anderen hierover? Hoe wordt hierover door mensen gedacht? Wie wil de vraag opnieuw formuleren? Wie wil het antwoord samenvatten?)*
4. **Praktijk:** Vraag je af: Welke waarheden zijn in dit gedeelte relevant en zouden vandaag de dag toegepast kunnen worden?
  - » *Maak een lijstje met relevante waarheden en hoe ze eventueel toegepast zouden kunnen worden in het leven*
5. **Bid:** Bedenk: Hoe zou je op God willen reageren? Schrijf een kort gebed tot God op in een of twee zinnen.
  - » *Neem beurten de kring rond om een enkele zin of een paar zinnen tot God te bidden.*

## 2. PARAFRASEREN EN KOPIËREN

### Parafraseren

Een tekst in eigen woorden weergeven. Zoek moeilijke woorden op in een (bijbels) woordenboek en vervang ze door de omschrijvingen.

### Kopiëren

Een tekst volledig overschrijven, al biddend en overdenkend.

Beide methoden helpen goed om Gods woord je 'toe te eigenen'. "*Indien mijn woorden in u blijven...*" (Johannes 15:7)

## 3. ACTIEF-LEZEN-METHODE

- » Bid of God tot je wil spreken door dit gedeelte
- » Lees het gedeelte
- » Stel jezelf de volgende vragen:
  - Wat leer ik over God?
  - Wat leer ik over de mens?
  - Wat kan ik er vandaag mee?
- » Antwoord God in gebed

## 4. DE INDUCTIEVE METHODE

### Observatie, ontdekkingsvragen

- » Literaire vorm: brief, gelijkenis, geschiedenis etc.
- » Structuur: Hoe kun je het gedeelte indelen (kop/ staart) Wanneer verandert de situatie, de spreker, het onderwerp, de omgeving?
- » wat staat er in de tekst?
- » Wat: wat gebeurt er precies? Waar gaat het over? Welke thema's/vragen worden er behandeld?
- » Wie: over welke personen gaat het, wie krijgt het meeste aandacht?
- » Waar: waar gebeurt iets, is dat belangrijk?
- » Wanneer: wanneer gebeurt iets, in welke omstandigheden?
- » Waartoe: wat zijn de gevolgen, waar loopt het op uit?

### Interpretatie, begripsvragen

- » Wat betekent het? Wat wordt ermee bedoeld? Hoe moeten we het opvatten? Waarom staat er iets op die manier?
- » Waarom gebeuren dingen zoals ze gebeuren

- » Lees het gedeelte in de context
- » Verplaats je in de geadresseerden
- » Wat wilde de auteur zeggen, en wat hebben de oorspronkelijke lezers er vermoedelijk van begrepen?

### Toepassingsvragen

- » Hoe wordt de brug geslagen naar het hier en nu?
- » Hoe leer ik God hier kennen?
- » In hoeverre sluit wat ik geleerd heb bij mijn relatie met God op dit moment?
- » Heb ik al ervaring met het thema?
- » Ben ik gemotiveerd om hier in mijn dagelijks leven mee aan de slag te gaan?
- » Wat wil ik hierin besluiten om te doen/laten?
- » Wie en wat kan me daarbij helpen?

### 5. DE ÉÉN-VRAAG METHODE

Lees de tekst en geef antwoord op de vraag: **“Hoe leer ik de Heer hier kennen?”**

Let op een aantal dingen:

- » Wat doet de Heer hier?
- » Hoe is zijn verhouding tot de mensen?
- » Welke eigenschappen laat Hij hier van zichzelf zien?

### 6. STUDIEVRAGEN

1. Wat zegt dit gedeelte over de Here Jezus?
2. Welke waarschuwing komt erin naar voren, ook voor mij?
3. Welke belofte wordt hier weergegeven, ook voor mij?
4. Welk gedeelte spreekt mij het meest aan?
5. Welk onderdeel kan ik gebruiken voor mijn persoonlijk gebed?

### 7. VRAGEN STELLEN AAN DE TEKST

1. **Lees:** lees de tekst en schrijf op wat je opvalt.
2. **Stel vragen:** Lees de tekst steeds weer en schrijf alles op wat je kunt bedenken aan vragen: Bijvoorbeeld: Wat gebeurt er? Wat gebeurt hiervoor en wat erna? Waarom gebeurt dit of waarom zegt iemand dit? Waarom staat dit in de bijbel? Wat is de volgorde van de gebeurtenissen? Etc. ver een tekst zijn meestal wel meer dan 25 vragen te bedenken. Neem er de tijd voor zoveel mogelijk verschillende soorten vragen te bedenken.

3. **Zoek antwoorden:** Probeer de vragen te beantwoorden. Soms zijn er meer antwoorden mogelijk, schrijf ze allemaal op. Vragen waar je echt niet uitkomt kun je overslaan. Tijdens het beantwoorden komen misschien nieuwe vragen op. Schrijf die ondertussen op.
4. **Opnieuw: Zoek antwoorden:** Wanneer je klaar bent, loop opnieuw de vragen langs. Misschien kun je inmiddels vragen beantwoorden waar je in eerste instantie niet uitkwam. Vragen waarop meerdere antwoorden mogelijk waren, kunnen nu misschien definitief beantwoord worden.

## 8. DOELANALYSE

Iedere boodschap heeft vaak naast het inhoudelijke, nog 3 te onderscheiden aspecten: Een zakelijk aspect, een expressief aspect, een relationeel aspect en een appellerend aspect.

Ga in de tekst op zoek naar die aspecten.

- » **Zakelijk aspect:** wat gebeurt er precies?
- » **Expressief aspect:** welke gevoelens zijn er? Hoe worden die zichtbaar? Welke bedoelingen hebben sprekers, schrijvers, hoofdpersonen? Hoe presenteren deze personen zich?
- » **Relationele aspect:** in wat voor verhouding staan de mensen tot elkaar? Welke rol spelen ze? Is er sprake van gelijkheid of ongelijkheid? Hoe voelen ze zich door elkaar behandeld?
- » **Appellerend aspect:** welke boodschap is er? Wat wil de één bij de ander bereiken?

## 9. VERS-VOOR-VERS ANALYSE (DWIGHT HILL)

- » Kies een bijbelboek uit. Om te beginnen bijvoorbeeld een van de kleinere brieven van Paulus. Doe een korte achtergrondstudie over het boek. Wie is de auteur, waarom is het geschreven, in welke tijd, belangrijke personen en dergelijke. Sommige bijbels hebben een korte samenvatting bij ieder boek. Ook kan een bijbels woordenboek een hulp zijn. Neem vervolgens het eerste hoofdstuk en bestudeer dat vers voor vers. Beschrijf per vers de volgende acties:
  - **Kopieer:** Schrijf het vers over.
  - **Parafraseer:** Beschrijf het vers in eigen woorden
  - **Vraag en antwoord:** Wat vraag je je af?
  - **Verwijzingen:** Zoek en bekijk relevante verwijzingen in de bijbel.
  - **Zoek:** Zoek in een (bijbels) woordenboek of encyclopedie naar de betekenis van bepaalde woorden of namen
  - **Maak een persoonlijke toepassing:** Hoe kan dit vers betekenis hebben voor je leven vandaag?
- » Na het hoofdstuk uitputtend doorgespit te hebben, kun je er eens een commentaar bij pakken.
- » Wanneer je klaar bent met deze vers-voor-vers-analyse, kun je het hoofdstuk een titel geven en een kernvers of verzen. Schrijf een korte samenvatting van de doctrine van dit hoofdstuk. Herhaal het hele proces voor ieder hoofdstuk van het bijbelboek. Bedenk vervolgens een titel voor het bijbelboek.
- » Een voorbeeld uitwerking van de vers-voor-vers-methode voor 1 Timoteüs 1:1:

- **Kopieren:**  
*'Paulus, een apostel van Christus Jezus naar de opdracht van God, onze Heiland, en van Christus Jezus, onze hoop...'*
- **Parafraze:**
  - » *Paulus, iemand die gezonden is als vertegenwoordiger van Christus, met een volmacht van God, die ons redt en Jezus Christus, die onze hoop is...*
- **Vraag en antwoord:**
  - » Vraag: Wat betekent het woord 'apostel'?
  - » Antwoord: Het griekse woord apostolos komt van het woord apostello 'vooruit gezonden'
- **Verwijzingen:**
  - » Apostel: 2 Korintiërs 1:1
  - » God onze heiland: Lukas 1:47; Titus 1:3
  - » Christus onze hoop: Kolossenzen 1:27
- **Zoek:**
  - » De naam Paulus betekent in het latijn 'klein'. Timotheus betekent: 'die God eert'.
- **Persoonlijke toepassing:**
  - » Ik wil mezelf zien als ambassadeur van Christus, gezonden door God met een geweldige boodschap. Mijn getuigenis kan alleen effectief zijn als ik me bewust van mijn missie, dat ik gezonden ben.

## 10. ZWEEDSE METHODE

Bewerk een kopie van een bijbelgedeelte met de volgende symbolen:

- ↑ iets over God
- ↓ iets over de mens
- ! een nieuw inzicht
- ? iets wat niet begrepen wordt
- iets om te gehoorzamen
- \* een belofte